

# 子育て通信

第1号 H24.5.9

常葉学園短期大学

専攻科 保育専攻

こんにちは！5月に入り、暖かく過ごしやすい気候となりましたが、いかがお過ごしでしょうか。いよいよ今日から新年度の“子育て広場”がスタートします。専攻科1年のメンバーも新しくなり、新しい環境の中、みんなで一生懸命考え、準備をしてきました。これからの一年間、子どもたちやお母様、お父様にとって楽しい時間を過ごせる場になるよう、頑張っていきたいと思います。

子育て通信では、私たちが今興味があるものや、親子で楽しめる遊びなどを発信していきたいと思います。また、簡単なおもちゃの作り方も載せていくので、ぜひご家庭でお試し下さい。

子育て広場を通して、子どもたちと触れ合い、どのような姿が見られるのか、とても楽しみにしています。

1年間、どうぞよろしくお祈りします!!

- (左上から)
- つちや なおや 土屋 直弥
  - いしだ じん 石田 眞
  - かつまた はるか 勝又 悠
  - たけした なおき 竹下 尚樹
  - さかい さくらこ 酒井 桜子
  - いいだ なお 飯田 奈生
  - まつした あつみ 松下 厚美
  - いとう ゆき 伊東 由貴
  - すずき みずほ 鈴木 瑞穂
  - ふかざわ みこと 深澤 美咲
  - たてばやし さとみ 立林 里実
  - いらまつ みさ 村松 美沙
  - おおき しろう 大木 将

はじめまして！  
専攻科 新一年生です!!



# ♪ ミックスジュース




今日行った手遊びです。  
おうちでもぜひ  
やってみてくださいね😊

♪りんごのりんごの  
りんごのほっぺ

♪ぶどうのぶどうの  
ぶどうのおめめ

♪いちごのいちごの  
いちごのおはな

♪おくらにチエリー




♪ちゅっ

♪ぐぐぐぐぐぐぐ  
ミックスジュース × 3


♪はいできあがり  
(手拍子しなごら)

♪どうぞ!!




## ★ プレゼントの作り方 ★


1. ペットボトルのキャップを2つ用意します。



2. キャップの中にあずきやビーズなどを入れます。



3. 入れたらセロテープで止めます。



4. それをもう1つ作ります。

5. 作った2つを重ね、テープで止めます。



子どもが  
のめこまない  
ようにするため★

6. 周りをフェルトや布などを貼り、完成!!



シカシカ♪

\* 今回のプレゼントは身近なものを使って、子どもが遊べるおもちゃを作りました。

ご家庭でも簡単に作れますので、よからたらお試しください!

